

## Tarjeta para recogida de muestra

Name: \_\_\_\_\_

Date: \_\_\_\_\_

### Sencillez, rapidez y fiabilidad

Nuestra tarjeta le ofrece la posibilidad de preparar y enviar una muestra de sangre para un análisis genético de forma sencilla, rápida y fiable

### Ventajas de nuestra tarjeta









- ✓ Fácil de preparar y enviar
- ✓ Permite realizar cualquier prueba genética
- ✓ Extracción de ADN de alta calidad
- ✓ Marcado CE e IVD

### Instrucciones en el QR

Acceda al video  
escaneando  
el QR



## Cómo preparar su tarjeta

-  Desinfecte el dedo con alcohol
-  Quite la protección del punzón girando la parte fina de plástico de color morado
-  Proceda a la punción de un dedo presionando la parte morada del punzón contra el dedo
-  Transfiera 3 gotas de sangre a cada uno de los círculos de la tarjeta
-  Identifique la muestra con su nombre en "Name" y la fecha de extracción en "Date"
-  Deje secar la muestra unas 2 horas a temperatura ambiente
-  Una vez seca, introduzca la muestra en el sobre protector (transparente)
-  Posteriormente, introduzca la muestra en un sobre normal para su envío a:

**Asesoramiento Genético S.L**  
Calle Albahaca 4, local 2  
18006 Granada

## ¿Cómo saber si su muestra ha sido preparada correctamente?

